

# PRO-WITNESS II 最新専用ビューワソフトダウンロード手順書

この度、弊社商品「PRO-WITNESS II」の最新専用ビューワソフト「PRO-WITNESS II Viewer P2\_1.02」をリリースいたしました。弊社ホームページから、以下のダウンロード手順書を参照し、最新版専用ビューワソフトをダウンロードしてください。

## ■ 使用許諾

本ソフトウェア（お客様が弊社ダウンロードページからダウンロードされるソフトウェアをいいます。）は、下記の使用許諾条件をよくお読みのうえ、ダウンロードしてください。

## ■ 使用許諾条件

- (1) 本ソフトウェアは、弊社の著作物となります。著作権法その他の無体財産権に関する法律ならびに条約によって保護されています。
- (2) お客様は、本ソフトウェアをお客様が購入した弊社製品で撮影した映像の再生のためにのみ使用することができます。
- (3) 本ソフトウェアの一部または全部の営利目的での使用、頒布をすることはできません。  
また、本ソフトウェアを利用した新しいソフトウェアの開発を行うことはできません。
- (4) 本ソフトウェアの使用権を、第三者に譲渡することはできません。
- (5) お客様は、本ソフトウェアを許可なく日本国外に持ち出すことはできません。
- (6) お客様は、いかなる場合であっても、本ソフトウェアのソースコードの解析や修正、改変、改造、その他の修正を行うことはできません。  
また、二次配布やネットワーク等への転載、それに類する行為はできません。
- (7) 弊社は、本ソフトウェアに関して、指定条件以外の使用に対し一切の保証を行いません。  
本サイト・ソフトウェア・ファームウェア（ダウンロード）も含め、使用に関しては、すべてお客様の責任と費用において行うものとします。また、弊社は、本ソフトウェアの使用により生じたお客様または第三者に生じたいかなる損害について、一切の責任を負いません。
- (8) 弊社は、本ダウンロードサービスを改良のため予告なく変更することがあります。

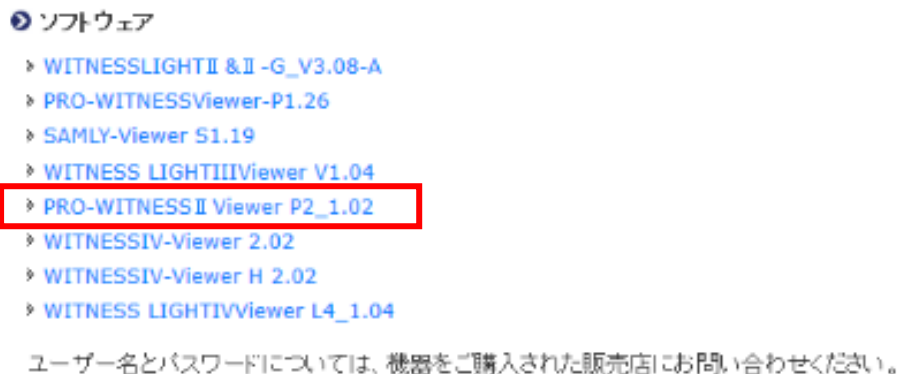
以上

## ■ PRO-WITNESS II 専用ビューソフトのダウンロード方法について

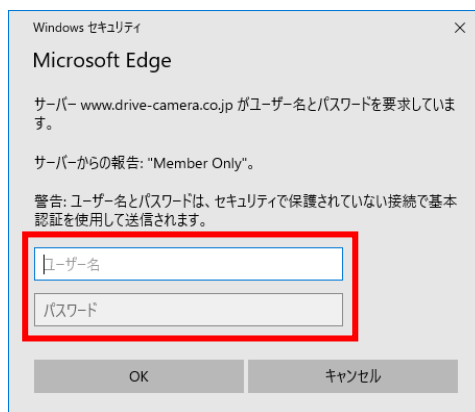
①弊社ホームページのダウンロードページにアクセスします。

<http://www.drive-camera.co.jp/support/>

②ソフトウェアの段にある、PRO-WITNESS II Viewer P2\_1.02 をクリックします。

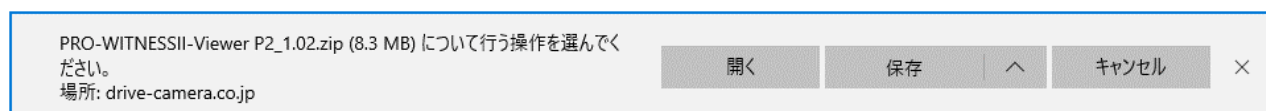


③ユーザー名とパスワードを入力する画面が表示されます。



全て半角英数字で入力します。ユーザー名とパスワードについては機器を購入した販売店にお問い合わせください。


④画面下部に、ポップアップ画面が表示されます。保存ボタンの横にある▼をクリック後、「名前を付けて保存」をクリックします。



※Google Chrome の場合、自動的にダウンロードを開始します。

⑤保存する場所をデスクトップに設定しダウンロードをします。

⑥ダウンロード完了のポップアップ画面が表示されたら、ダウンロード完了です。デスクトップにダウンロードされたデータ（ファイル名：PRO-WITNESS II -Viewer P2\_1.02.zip）があるかを確認してください。



※Google Chrome の場合、デフォルトのダウンロード先は、ダウンロードフォルダです。

※ダウンロードデータは圧縮（zip）ファイルです。ダウンロードされた圧縮ファイルがお使いになるパソコン環境によって解凍されない場合、お手数ですが別途解凍ソフトをご利用ください。